



1

2
приложить,
примять
рукой




3

4
снять защиту
с клеевого слоя,
приклеить




5



6

7
приложить,
примять
рукой




8

9
снять защиту
с клеевого слоя,
приклеить



10




11

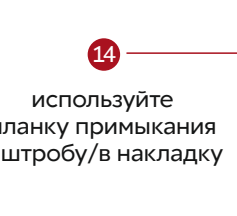
загнуть
нахлест,
сформировав
ребро
жесткости



12
верхний край
ленты заведите
под замковое
соединение
листов над трубой



13



14

используйте
планку примыкания
в штробу/в накладку



15

и кровельный
герметик



Смотрите
подробное видео
на нашем канале
youtube.com/GrandLineRF